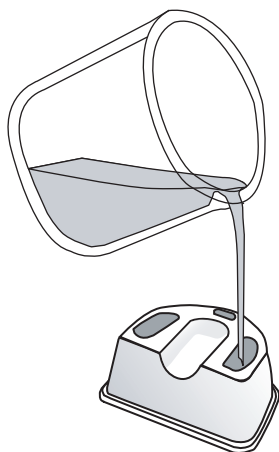
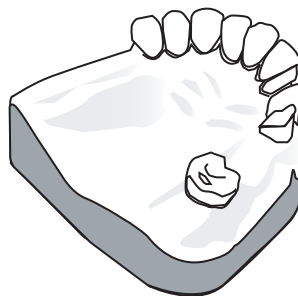


Instruções de uso do Revestimento KROM-PLUS

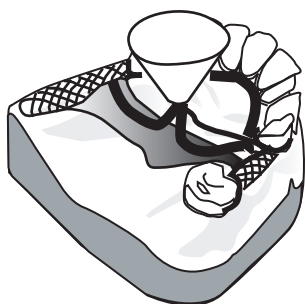


Duplicate seu modelo em gelatina de agar-agar, ou borracha de silicone. Na mistura do revestimento use 15ml líquido para Krom-Plus para cada 100g de pó de revestimento.



Desidrate seu modelo em forno à 250°C por 30 minutos, em seguida aplique o banho de breu ou parafina.

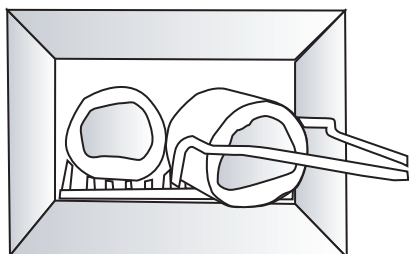
Deixe o modelo esfriar sobre a mesa.



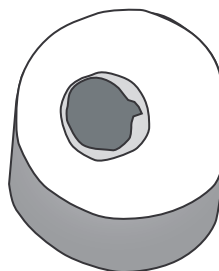
Faça sua escultura, monte seus sprues e canais de alimentação.




Ao preencher o restante do anel use uma mistura de apenas água e revestimento. Usar líquido especial neste momento resultará num anel muito duro de quebrar.



Queime seu anel por 1 hora à 250°C elevando a temperatura até 1070°C, mantenha nesta temperatura por 30 minutos.



Após a fundição deixe o anel resfriar sobre um refratário ao ar. Não aplique choque térmico em água, pois algumas ligas podem partir no choque térmico.



Limpe sua fundição com jato de areia e faça seu acabamento e polimento final.

RUTENIUM

Este é um produto de:

Usina Brasileira de Cristobalita Ltda
Rua "F", Lote 5, Quadra 5,
Distrito Industrial de Queimados
Rio de Janeiro - 26.373-295
Brazil
CNPJ: 73.264.202/0001-14

Visite nosso site:
www.rutenium.com.br

Dúvidas:
bernardo@correiofacil.com