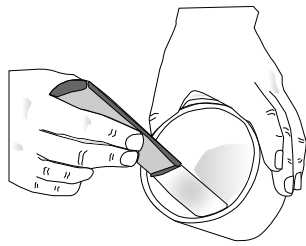
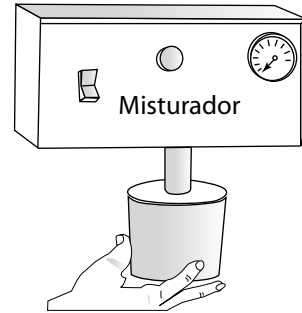


Gesso super fluído para bases de modelos



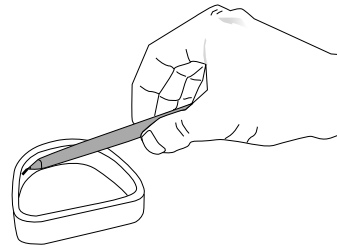
Misture *Base Fluss* usando a proporção de água - pó de 22ml - 100g, manualmente por 45 segundos.



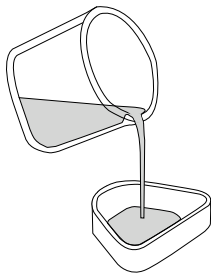
Agite *Base Fluss* vigorosamente, preferivelmente em misturador mecânico, por 1 minuto.



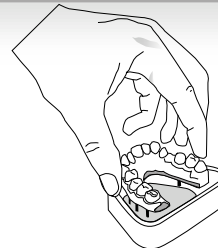
Isole seu modelo na parte inferior, aplicando uma fina camada de isolante para troquéis Rutenium...



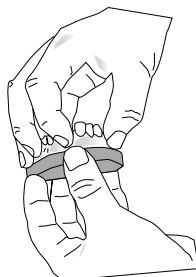
Marque com uma caneta ou lápis o nível que a mistura deve atingir para cobrir os pinos de troquéis...



Verta a mistura no seu conformador de bases até o nível marcado. *Base Fluss* dispensa vibração...



Nivele a mistura, balançando-a com uma espátula, ou haste de madeira. Em seguida, posicione seu modelo com cuidado dentro do conformador.



Aguarde 40 minutos para remover seu modelo da base, você já pode dividir seu modelo em troquéis.

## RUTENIUM

Este é um produto de:

Usina Brasileira de Cristobalita Ltda  
Rua "F", Lote 5, Quadra 5,  
Distrito Industrial de Queimados  
Rio de Janeiro - 26.373-295  
Brazil  
CNPJ: 73.264.202/0001-14

Visit nosso site:  
[www.rutenium.com.br](http://www.rutenium.com.br)

Dúvidas:  
[bernardo@correiofacil.com](mailto:bernardo@correiofacil.com)